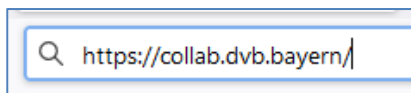


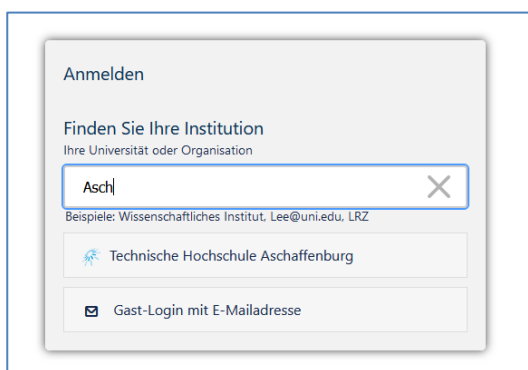


## 1 BayernCollab aufrufen und einloggen

- Webseite von BayernCollab aufrufen: <https://collab.dvb.bayern>




- Institution „TH Aschaffenburg“ suchen und im Vorschlagsfenster aufrufen:



- Beim Microsoft-Konto anmelden mit:

Benutzername: *vorname.nachname@th-ab.de*



und „Weiter“.

Die Anmeldeseite der TH Aschaffenburg wird geladen.



- Falls dies die erste Anmeldung des Tages ist, bitte Zugangsdaten eingeben und mit dem Anmelden-Button bestätigen:

Benutzername: *e-Nr.*

Passwort: *Windows-Passwort*

Benutzername  
e01234

Passwort  
.....

Anmeldung nicht speichern

Die zu übermittelnden Informationen anzeigen, damit ich die Weitergabe gegebenenfalls ablehnen kann.

Anmelden

[Help](#) [Privacy](#) [Impressum](#)

- Falls Sie angemeldet bleiben möchten, bitte die Abfrage mit „Ja“ bestätigen:

Microsoft

vorname.nachname@th-ab.de

**Angemeldet bleiben?**

Hiermit verringern Sie die Anzahl von Anmeldeaufforderungen.

Diese Meldung nicht mehr anzeigen

Nein Ja

- Die Anmeldung wird abgeschlossen und die Startseite von BayernCollab wird geladen.